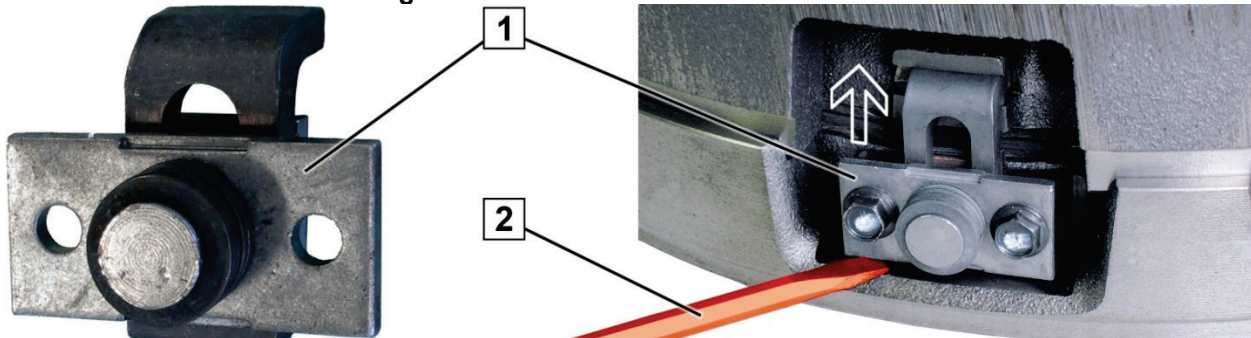




Sprzęgło dwutarczowe rozłącza prawidłowo tylko wtedy, gdy elementy odciskowe są prawidłowo ustawione.

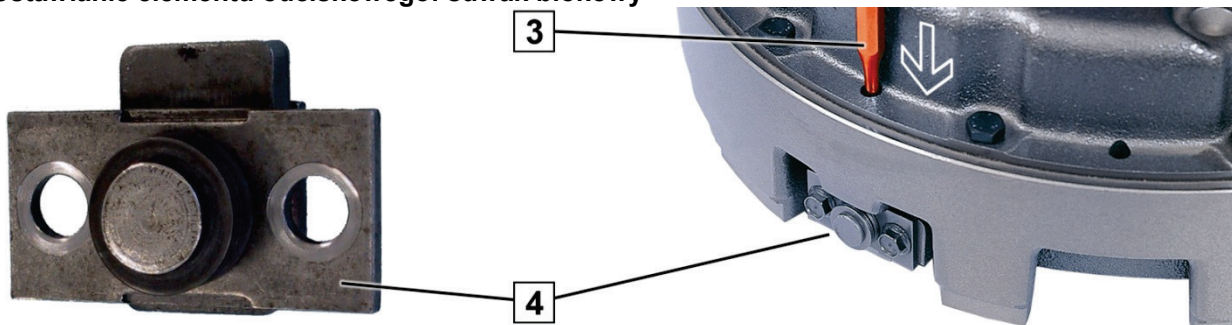
Ustawianie elementu odciskowego: suwak L



Rys. 1: 1 Suwak L, 2 śrubokręt

1. Zabudować sprzęgło dwutarczowe.
2. Ustawić suwak L (1) za pomocą klucza do śrub (2) w kierunku przekładni. **Nie** odkręcać śrub.


Ustawianie elementu odciskowego: suwak blokowy



Rys. 2: 3 Trzpień (Ø 6 mm), 4 suwak blokowy

1. Zabudować sprzęgło dwutarczowe.
2. Ustawić suwak blokowy (4) za pomocą trzpienia (3) w kierunku koła zamachowego. **Nie** odkręcać śrub.

Element odciskowy: wahacz



Rys. 3: Wahacz



WSKAZÓWKA

Wahacz jest już fabrycznie ustawiony na stałe. → **Nie** zmieniać ustawienia (rys. 3)



www.zf.com/serviceinformation